



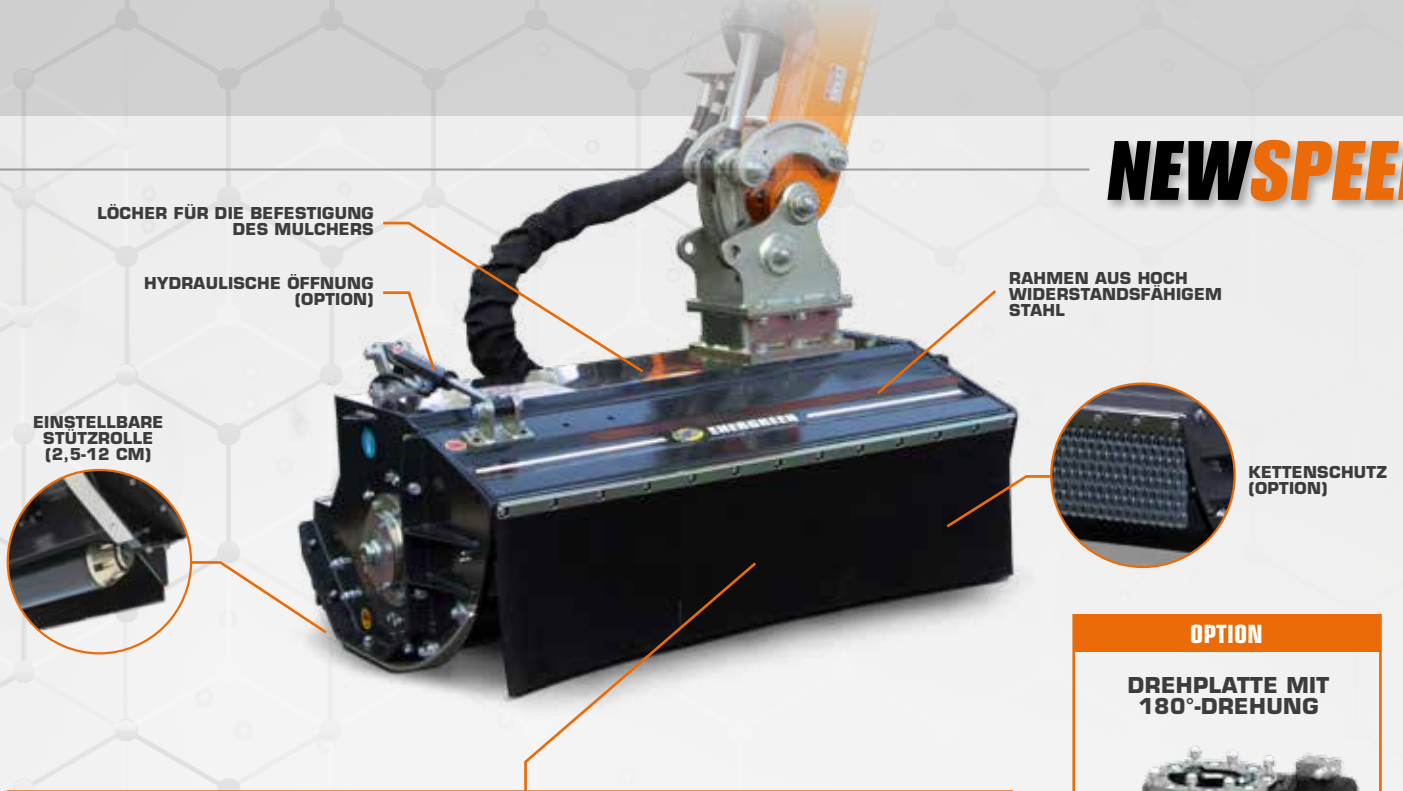


ENERGREEN[®] *Germany*
Maschinen für den professionellen Einsatz

NEWSPEED



DATENBLATT **NEW SPEED - MULCHER**



6 ROTORTYPEN:



POLYVALENTE MESSER



GELENKMESSER



GELENKSCHLEGEL



HAMMERSCHLEGEL



DREHSCHLEGEL

OPTION

DREHPLATTE MIT 180°-DREHUNG



BESCHREIBUNG

Der robuste und zuverlässige Mulcher **New Speed** ist ideal zum Schneiden von Gras und Büschen bis zu einem Durchmesser von 8 cm. Lieferbar mit 120 und 150 cm Breite. Die spezielle Struktur ermöglicht den Einbau von sechs verschiedenen Rotoren (Gelenk-Werkzeuge, Hammerschlegel, polyvalente Y-Messer usw.), wodurch sich das Gerät von der Gartenpflege bis hin zu Forstarbeiten als vielseitig einsetzbar erweist. Die Rotoren können problemlos von nur einem Bediener ausgetauscht werden. Durch die doppelte Drehrichtung des Rotors und die Anwendung der um 180° drehbaren Drehplatte (Option) ist ein Arbeiten in beide Fahrtrichtungen und somit eine zeitliche Optimierung möglich.

TECHNISCHE DATEN

	NEW SPEED 120	NEW SPEED 150
Gesamtbreite	1400 mm	1680 mm
Tiefe	944 mm	944 mm
Höhe	550 mm	550 mm
Arbeitsbreite	1120 mm	1420 mm
Motor	44 cm ³ / 350 bar	44 cm ³ / 350 bar
Kraftübertragung	mit Riemen	mit Riemen
Max. Leistungsaufnahme	60/70 PS (44/51,5 kW)	65/75 PS (48/55 kW)
Rotordurchmesser	128 mm	128 mm
Max. Rotordrehzahl	3000 U/min	3000 U/min
Anzahl Mehrweck-WZ + gerade WZ	36 + 16	44 + 22
Anzahl der Schlegel	22	26
Anzahl Gelenkmesser	48	72
Gesamtgewicht	320 kg	380 kg
Gesamtgewicht mit Drehplatte (Option)	380 kg	440 kg